

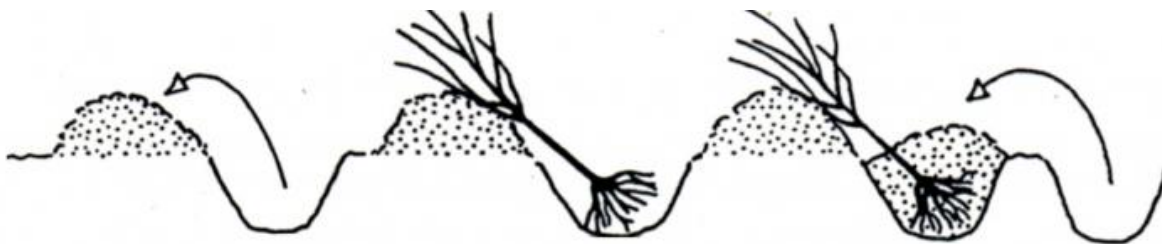


Informatieblad

# Hoe kan ik boompjes en struiken inkuilen?

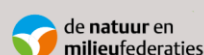
Als je je bomen en struiken niet direct kunt planten, kun je ze inkuilen. Als je veel materiaal hebt, kun je het op soort leggen en per soort in een sleuf doen. Het beste dicht op elkaar gepropt met de wortels onder de grond. Zo drogen de wortels niet uit en blijven ze goed tot ze op hun definitieve plek geplant worden. De planten en struiken kunnen maandenlang ingekuild blijven.


Is het maar voor een paar dagen, dan kan je het plantgoed ook in een bak water of sloot zetten. Of schuin in een minder diepe kuil en de wortels voor een paar dagen bedekken met vochtig zand of aarde, zoals op onderstaande afbeelding.



**De Natuur en Milieufederaties**  
Arthur van Schendelstraat 600  
3511 MJ Utrecht  
info@natuurenmilieufederaties.nl  
030-2567360

Mede mogelijk gemaakt door:



Landschappen  NL

